












«Профилактика детского дорожно-транспортного травматизма»

Правила дорожного движения для родителей дошкольников Правила безопасного поведения на проезжей части

Анализ ДТП показывает, что главная причина ДТП — отсутствие у детей навыков безопасного поведения на улицах и дорогах и умения наблюдать: осматривать свой путь, замечать автомобиль, оценивать его скорость и направление движения.

Именно поэтому во время движения с малышом по улице, начиная буквально с 1,5-2 лет, надо формировать у него комплект «транспортных» привычек:

-  Из дома выходите заблаговременно, чтобы идти по улице не спеша;
-  Перед переходом проезжей части обязательно остановитесь;
-  Приучите детей переходить проезжую часть только на переходах и перекрестках;
-  Никогда не переходите проезжую часть из-за стоящего транспорта, его нельзя обходить ни сзади, ни спереди;
-  Увидев автобус, стоящий на противоположной стороне, не бегите, объясните, что это опасно и лучше подождать следующего транспорта;
-  Выходя на проезжую часть, прекращайте посторонние разговоры с ребенком;
-  Переходите улицу строго под прямым углом: это позволит лучше контролировать движение автомобилей;
-  Переходите проезжую часть только на зеленый сигнал светофора, предварительно убедившись в безопасности; ребенок должен привыкнуть, что на желтый и красный свет не переходят дорогу, даже, если нет автомобилей;
-  Из общественного транспорта выходите впереди детей;
-  Покажите безопасный путь в детский сад, школу, магазин;
-  Следите за тем, чтобы ребенок катался на велосипеде только на детской или спортивной площадках.

ПОМНИТЕ!

Родители для детей являются образцом поведения на улицах и дорогах. Никакое обучение не будет эффективным, если самые близкие люди, которые пользуются у дошкольников особым авторитетом, не соблюдают правила дорожного движения. Нарушение родителями правил приводит к тому, что дети, подражая им, вырабатывают манеру опасного для жизни и здоровья поведения на дороге, которая впоследствии может привести к непоправимой беде.



Велосипед и ролики

Пока тебе не исполнилось четырнадцать лет, по правилам дорожного движения ты можешь ездить на велосипеде только во дворе или в парке. Там же ты можешь кататься на роликах или скейтборде. Только не забудь при этом надевать шлем, налокотники, перчатки и наколенники. Это поможет тебе избежать ненужных травм.



Запомни эти знаки.

«Велосипедная дорожка»
Здесь велосипедистам ездить безопасно.



«Движение на велосипедах запрещено»
Здесь велосипедистам ездить опасно.



Мудрые Советы:

Не ездь на велосипеде по тротуару, это мешает пешеходам.

Чтобы пересечь проезжую часть, слезь с велосипеда и веди его за руль по пешеходному переходу.

